













## **Concert « MACKLEMORE » en date du 10.04.18 à la Rockhal**









**Horaires pour l'acheminement et le rapatriement des mélomanes à l'occasion du concert de « Macklemore » suite barrage du tronçon de ligne Bettembourg-Esch.**

**L'acheminement des mélomanes en provenance de Luxembourg se fait par des bus directs entre Luxembourg et Esch/Alzette toutes les 5' (entre 16h00 et 20h00). Les trains réguliers de Esch/Alzette circulent selon l'horaire normal.**

**L'acheminement des mélomanes en provenance de Howald, Berchem, Bettembourg, Noertzange et Schifflange se fait comme suit :**

						
Howald	17h06	17h36	18h06	18h36	19h06	19h36
Berchem	17h11	17h41	18h11	18h41	19h11	19h41
Bettembourg	17h14	17h44	18h14	18h44	19h14	19h44
						
Bettembourg	17h19	17h49	18h19	18h49	19h19	19h49
Noertzange	17h27	17h57	18h27	18h57	19h27	19h57
Schifflange	17h33	18h03	18h33	19h03	19h33	20h03
Esch/Alzette	17h39	18h09	18h39	19h09	19h39	20h09
						
Esch/Alzette	17h46	18h16	18h46	19h16	19h46	20h16
Belval-Université	17h51	18h21	18h51	19h21	19h51	20h21

## Horaire pour le rapatriement des mélomanes

				
Belval-Université	23h26		23h56	
Esch/Alzette	23h30		0h00	
				
Esch/Alzette	23h36	23h36	0h06	0h06*
Schifflange	23h42		0h12	
Noertzange	23h48		0h18	
Bettembourg	23h56		0h26	
				
Bettembourg	0h15		0h45	
Berchem	0h19		0h49	
Howald	0h24		0h54	
Luxembourg	0h28	0h06	0h58	0h36*

\* ce bus est prolongé vers Ettelbruck